

Anvisningarna omfattar montering av skivor mm. som brandskydd av takfot för EI30-EI60.

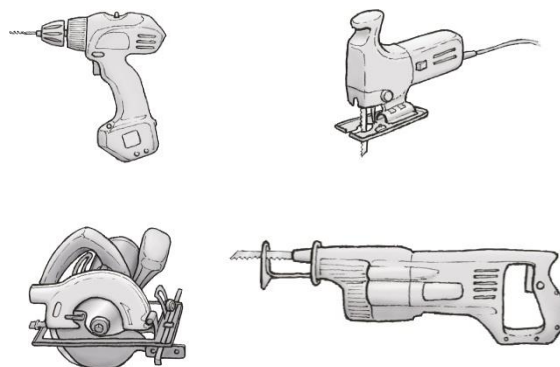
Lagring och hantering

Skivorna ska förvaras inomhus i ett välventilerat utrymme. Underlaget ska vara torrt, plant och upphöjt minst 75 mm, t.ex. med 75x75 mm regler C-C 400 mm. Transportemballaget ska vara intakt tills skivorna tas i bruk. Eventuell övertäckning ska tillåta fri ventilation på alla sidor och kanter. Skivorna ska hanteras/bäras i lodrät position.



Tillpassning och verktyg

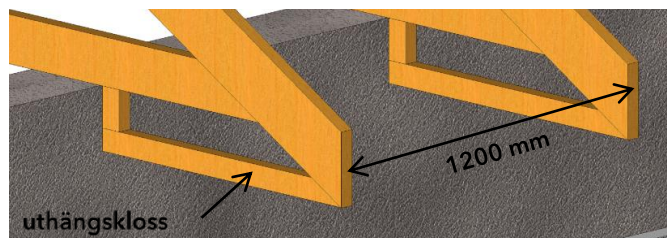
Tillpassning: Skivorna kan bearbetas med traditionella handhållna verktyg för trä. Vid större mängder rekommenderas att använda stationära maskiner (t.ex. bordscirkelsåg). Använd alltid P2 dammask samt utsugning på maskiner och ombesörj god utluftning. Vi rekommenderar inte att använda vinkelslip eftersom kaplinjen blir oexakt och det bildas för mycket damm under kapningsprocessen. Vid större mängder kan vi mot pristillägg framställa skivor med specialmått eller uppskurna efter fasta mått.



Klingor: Man kan antingen använda en hårdmetallklinga eller en diamanatklinga för fibercement. Diamantklingan kommer att ha längre livslängd än hårdmetallklingan.

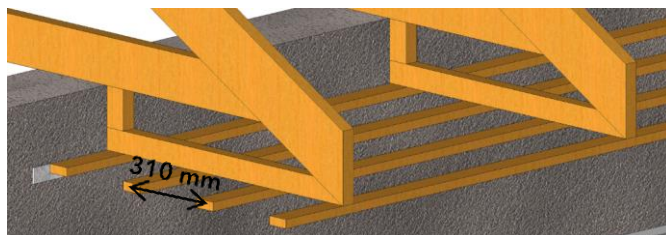
1) Underlag

Takstolar får ha ett avstånd på max. 1200 mm C-C. Takfotens undersida ska vara i ett plan, men kan vara både horisontell och sned (t.ex. på gavlar). Ev. uthängskloss ska vara minst 45*70 mm träreglar under varje takfot.



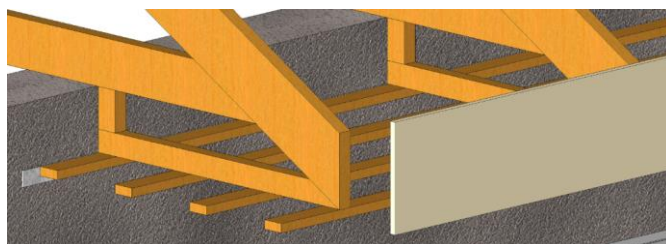
2) Läktning

28*70 mm träläkt monterar under takfoten, med ett avstånd på max 310 mm C-C, och fästs med 2 st. 2,8*63 mm bandspik i varje läkt, i varje takfot. Mellan ytterväggen och läktningen kläms ett 12*50 mm Alsijoint® tätningsband fast. Observera att det ska monteras så att det går ner till den nedersta MASTERBOARD®-skivans undersida.



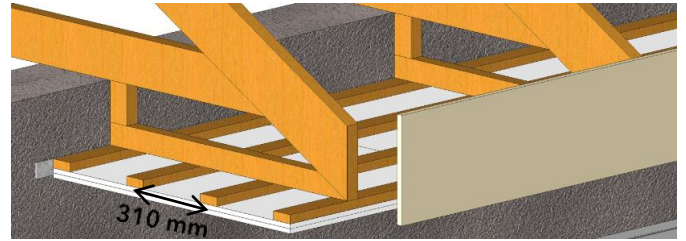
3) Takfotsbeklädnad

Takfotsbeklädnad på minst 20*148 mm (B*H) Conchip® monteras i takfotens ändrar och fästs med 2 st. 5,0*50 mm A2-skruvar i varje takfotsskiva, i varje takfot.



4) Skivor

Under träläkten monteras MASTERBOARD® skivor.
Observera att skivornas ändskarvar ska förskjutas minst 500 mm mellan de olika lagren.
Skivorna monteras med 50*10,8*1,58-1,38 mm galvaniserade klammer 310 mm C/C (läktningen), i skivornas breddriktning.
I skivornas längdriktning monteras första lagret skivor med klammer 410 mm C/C och andra lagrets skivor med klammer 205 mm C/C.



Övrigt

Hela dokumentationen för denna produkt består av Konstruktionsexempel A 6.0, Produktdatablad B 6.0, Monteringsanvisning C 6.0 och Säkerhetsinformation E 6.0